

Checkliste: Wie man Evaluationsbögen richtig ausdruckt

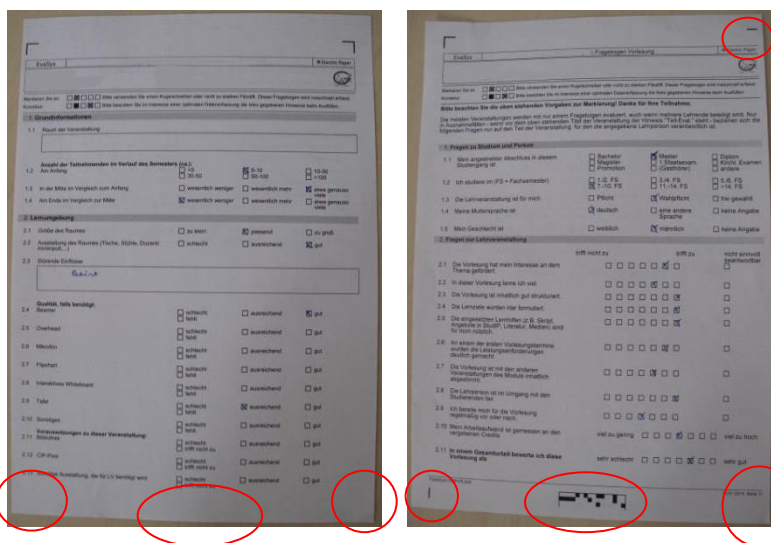
- Der Barcode muss vollständig lesbar sein
- Alle vier Eckwinkel müssen sichtbar sein
- Weißes Papier benutzen, kein Umweltpapier
- Das pdf-Dokument beim Drucken nicht verkleinern oder vergrößern (Wenn Sie jedoch Probleme mit der Standardeinstellung Ihres Druckers haben und bei den Fragebögen bei einfachem Ausdruck teilweise die Eckwinkel fehlen, versuchen Sie, das Dokument auf 96% zu verkleinern)
- Doppelseitig drucken
- Der Kontrast sollte ausreichend stark sein: hohe Druckqualität
- Nur die Evaluationsbögen des aktuellen Semesters benutzen, keine alten

Und nach dem Ausdrucken:



- Die Bögen nicht zusammen tackern
- Keine Blätter zwischen die ausgefüllten Fragebögen legen, die nicht zur Evaluation gehören
- Ausgefüllte Bögen nicht falten
-

Folgende Fehlerquellen führen zu Unleserlichkeit der Bögen beim Scanvorgang:

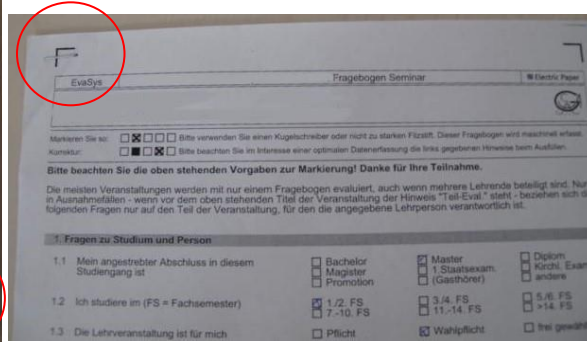
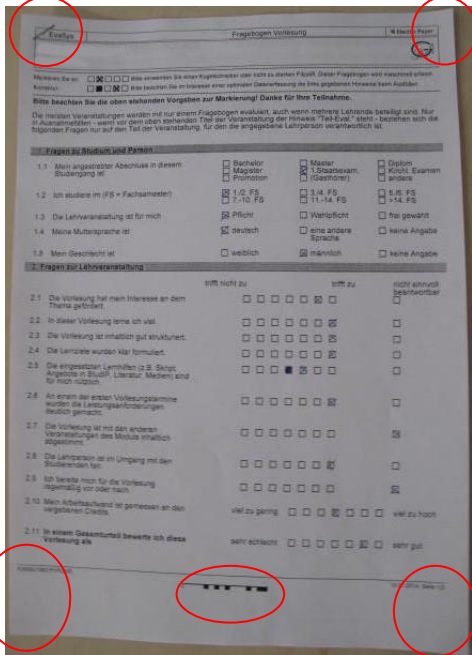
Fehler: Fehlender Barcode und fehlende Eckwinkel





Fehler: Fehlerhafter Barcode



Fehler: Getackerte Bögen



Fehler: Schlechte Druckqualität



Fehler: Verkleinerter Ausdruck

Fehler: Gefaltete Evaluationsbögen

